

PHILIPS



Philips Café Gourmet Koffiezetapparaat met druppelfilter, Boil&Brew

HD5416/60

- Unieke Boil & Brew-technologie
- Zettemperatuur tot 93 °C of hoger
- Koffiezetapparaat met druppelfilter

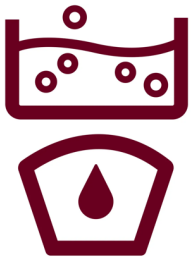
Het ritueel voor het zetten van perfecte filterkoffie

Unieke technologie voor het zetten van koffie met een volle smaak

- Uniek Boil and Brew-systeem voor hete koffie met een volle smaak
- Optimale koffiezettemperatuur voor de rijkste smaak en het volste aroma
- De Aroma Twister circuleert de koffie voor een optimale smaak
- Behoud de koffietemperatuur na het zetten
- Use o corta-pingos para servir o seu café a qualquer momento
- Zwenkfilterhouder voor eenvoudig vullen met koffie
- Automatische uitschakeling na 30 minuten voor energiebesparing en veiligheid
- Kabelcompartiment voor eenvoudige plaatsing in uw keuken
- Vaatwasmachinebestendige onderdelen voor eenvoudig schoonmaken


Hoogtepunten

Boil and Brew



Dankzij het Boil and Brew-systeem wordt het water eerst gekookt in de glazen houder voordat het door de gemalen koffie stroomt, met als resultaat hete koffie met een volle smaak.

Optimale koffiezettemperatuur



Dankzij de koffiezettemperatuur van 93 °C worden precies de juiste smaken en aroma's onttrokken aan de gemalen koffie, voor een perfecte smaak.

Aroma Twister



Dit slimme mondstuk in de kan verspreidt de verse koffie door de kan voor een optimaal en consistent aroma, van het eerste tot het laatste kopje koffie.

Houd uw koffie warm



Nadat u koffie hebt gezet, zorgt de verwarmingsplaat ervoor dat uw koffie warm en lekker blijft.

Druppelstop



Para ainda mais praticidade, utilize a função "moagem desligada" e use pó de café na sua cafeteira elétrica.

Zwenkfilterhouder



De filterhouder wordt geopend door deze naar de zijkant te draaien, waardoor de houder eenvoudig met koffie kan worden gevuld. De filterhouder is afneembaar en eenvoudig schoon te maken.


Automatische uitschakeling (30 min.)



Auto-off

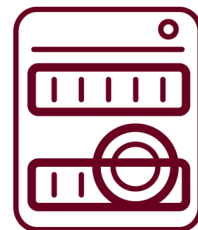
30 minuten na het zetten van de koffie wordt het koffiezetapparaat automatisch uitgeschakeld om energie te besparen en de veiligheid te waarborgen. Dit is volgens de EU-regelgeving, die van toepassing is op alle koffiezetapparaten in de EU.

Kabelcompartiment



Resterende kabellengte kan worden opgeborgen in het kabelcompartiment achter in het koffiezetapparaat. Zo plaatst u het koffiezetapparaat mooi in uw keuken.

Vaatwasmachinebestendige onderdelen



De kan en de filterhouder kunnen eenvoudig in de vaatwasmachine worden schoongemaakt.

Specificaties

Gewicht en afmetingen

Breedte van de verpakking: 30,6 cm
Breedte van het product: 22,8 cm
Lengte van het product: 19,7 cm
Hoogte van het product: 41,1 cm
Hoogte van de verpakking: 46,6 cm
Lengte van de verpakking: 23,2 cm
Gewicht van het product: 2657 g
Gewicht van de verpakking: 3765 g

Algemene specificaties

Garantie: 2 jaar
Capaciteit waterreservoir: 1250 ml (10 koppen)
Hoofdmateriaal: PP
Secundair materiaal: SECC

Technische specificaties

Frequentie: 50 - 60 Hz
Voltage: 220-240 V
Batterij product: Nee
Vermogen: 1800 W

Veiligheidsvoorziening

Automatische uitschakeling: Ja

Land van herkomst

Geproduceerd in: China

